



Bénéficiaire du service VGV (voir p. 195) :

 Oui  Non

DE NOVEMBRE À MARS

AVRIL

DE MAI À AOÛT

SEPTEMBRE, OCTOBRE

J+5

J+6

J+7

J+6

N° client : ..... Référence client : ..... Date de commande : .....

**Coordonnées société :**

Nom : .....

Code postal : ..... Ville : .....

Tél. : .....

E-mail : .....

Contact en cas de cotes manquantes : .....

.....

.....

**Adresse de livraison :**

Nom : .....

Adresse : .....

Code postal : ..... Ville : .....

Tél. (personne à contacter) : .....

Accès :  Semi-remorque  Porteur Autre : .....

Remplir le guide d'accessibilité affrètement, p. 139.

Retrait en agence :  Languedoc  Aquitaine  Ouest
 Rhône-Alpes  PACA

 Piscine neuve  Piscine existante : pour éviter une nouvelle prise de cotes, merci de préciser le n° de facture, de commande ou de BL du volet d'origine : .....
**VERSION**
 Électrique  Solaire
**COULEUR DES BORNES**
 Blanc  Noir  Gris
**GESTION DE COMMANDE**
 Wi-Key  Boîtier à clé
**OPTION**
**Pool sound** (uniquement pour la version électrique)  Oui  Non

**Fixation murale**  Oui  Non

**Coffret Stop Sel** (uniquement pour la version électrique)  Oui  Non

**Interrupteur automatique** (uniquement pour la version électrique)  Oui  Non

**Émetteur Wi-Key supplémentaire**  Oui  Non

Si oui, précisez le nombre (3 max.) : .....

**TABLIER**
**Lames PVC opaques :**  Blanc  Beige  Gris médium 2  Bleu\*

**Lames polycarbonate solaires :**  Noir cristal  Brun cristal\*  Cristal \*  Bleu cristal\*  Vert cristal\*  Argenté

(Lames polycarbonate incompatibles avec un traitement au brome)

 Je souhaite qu'un capuchon sur 3 ne soit pas posé en usine :  Côté AD  Côté BC Par défaut, tous les capuchons seront posés.

\*Délai supplémentaire.

**ESCALIER OU DÉCOUPE TABLIER**
 Escalier roman  Escalier droit  Escalier trapèze  Découpe tablier
**KIT D'ACCROCHAGE**
 **Pushlock :**  Blanc  Beige  Bleu  Bleu foncé  Gris  Gris foncé

 **Quicklock + Outil :**  Blanc  Beige  Bleu  Gris

 **Passesangle blanc :**  Pitons margelles béton  Pitons margelles bois
**Fixation :** À sceller Chevillée Cavalier Cavalier « haut » (uniquement Pushlock)**VOILE D'HIVERNAGE / VOILE DE PROTECTION**
**Ivernéa :**  Oui **Compléter le bon de commande p. 177.**  Non

**Ivernéa Plus :**  Oui **Compléter le bon de commande p. 177.**  Non



N° client :	Référence client :	Date de commande :	Société :
-------------	--------------------	--------------------	-----------

**TYPE DE CONSTRUCTION**

Coque polyester

- Marque : .....

- Modèle : .....

Béton     Résine     Bois

Parpaing polystyrène     Métallique

---

**ÉTANCHÉITÉ**

Liner     Membrane armée

Carrelage     Enduit

Autre : .....


---

**BASSIN**

**Diagonales**

Diagonale AC = .....cm

Diagonale BD = .....cm



**Débordement**


Oui    Nombre de piges : .....

(1 tous les 4 m sur les longueurs par défaut)

sur  AB     BC     CD     AD

Non

**skimmer** : Indiquer les positions exactes des skimmers.

 : Indiquer les positions des kits d'accrochage déjà installés.

Pour répondre à la norme de sécurité NF P 90-308, les kits d'accrochage doivent être installés à moins de 50 cm de chaque bord et doivent être à moins de 2,00 m entre eux.

**INDICATIONS COMPLÉMENTAIRES SI BESOIN**

---

Pour la conformité à l'ensemble de la Norme NF P 90-308, il est indispensable que tous les éléments constituant cette couverture de sécurité (mécanique, lames, motorisation...) proviennent de chez DEL. Dans le cas contraire, nous ne serons pas en mesure de vous délivrer ce certificat.

Limites d'utilisation : l'installation d'un volet DEL sur des piscines à débordement et/ou avec un escalier sur la longueur (escalier détachable sur le côté) n'est pas conforme à la Norme NF P 90-308. Il convient d'utiliser un autre dispositif normalisé. Sauf indication contraire du fabricant, les alarmes par immersion ne sont pas compatibles avec les volets DEL.

**COTE ENTRE BORNES**

Largeur bassin	Cote entre bornes maxi
3 m	3,35 m
3,50 m	3,85 m
4 m	4,35 m
4,50 m	4,85 m
5 m	5,35 m

**! COTES AVEC ÉTANCHÉITÉ POSÉE À PRENDRE À LA LIGNE D'EAU**

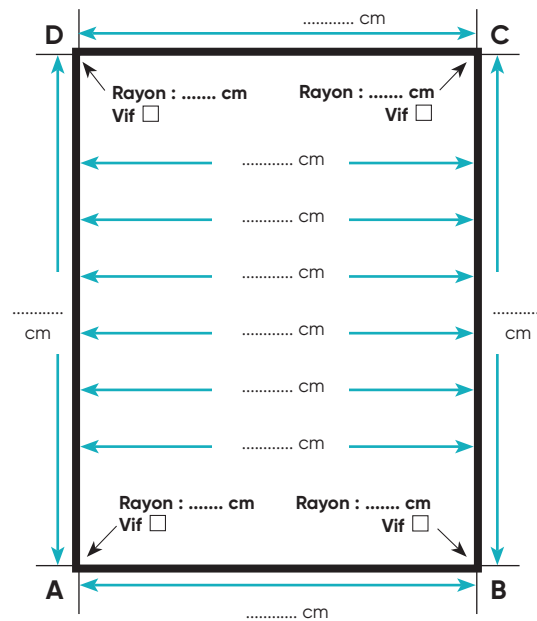
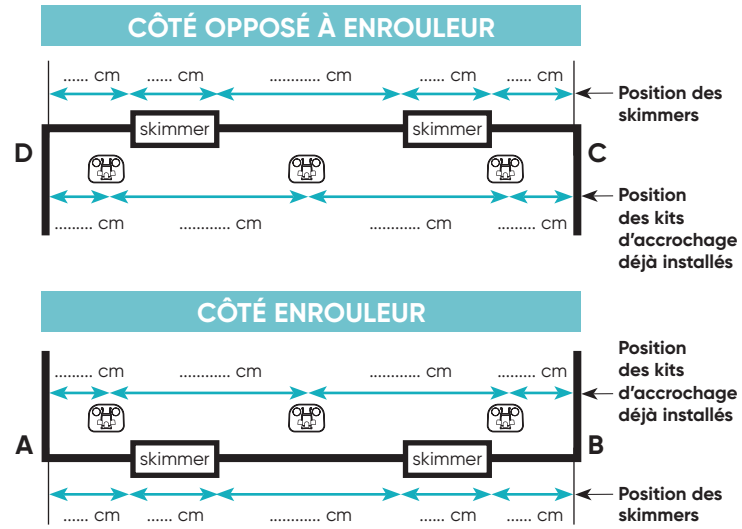
**Épaisseur skimmers**

À l'aplomb     En saillie de ..... cm

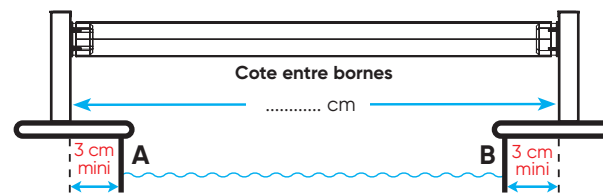
**Skimmers sur les largeurs : les positionner sur le schéma**

**Skimmers sur les longueurs :**  BC     AD

Escalier (voir page 136)



**i CÔTÉ MÂT / ENROULEUR = AB**



**Cote entre bornes mini = largeur bassin [AB] + 6 cm**

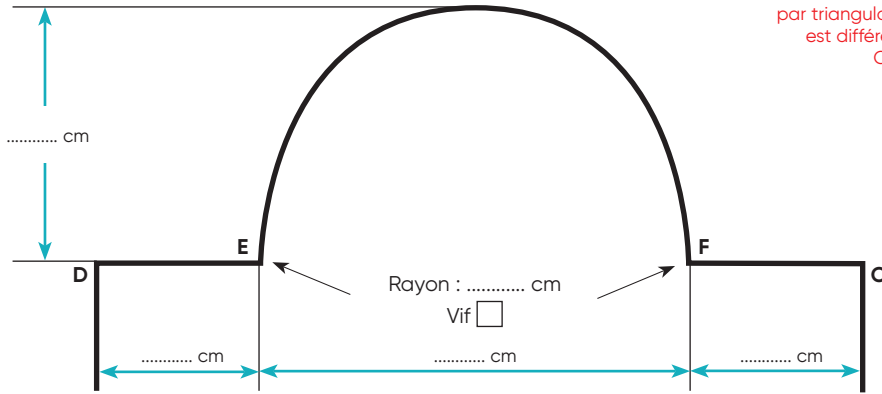


N° client :	Référence client :	Date de commande :	Société :
-------------	--------------------	--------------------	-----------

 : Indiquer les positions exactes des skimmers

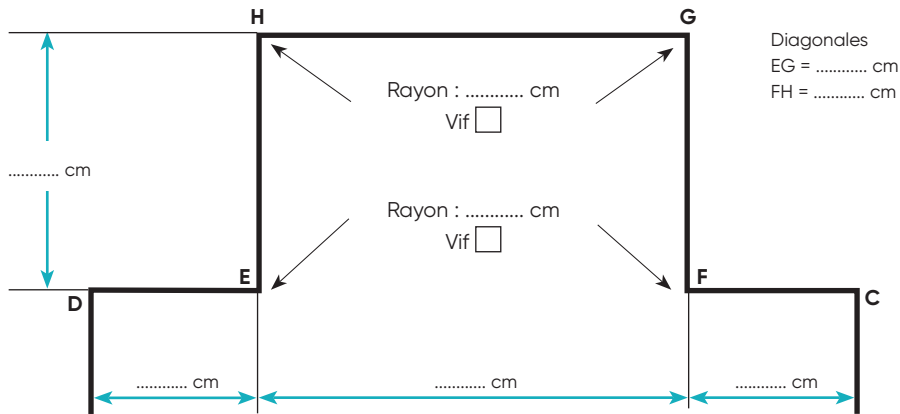
 : Indiquer les positions des kits d'accrochage déjà installés

**ESCALIER ROMAN**

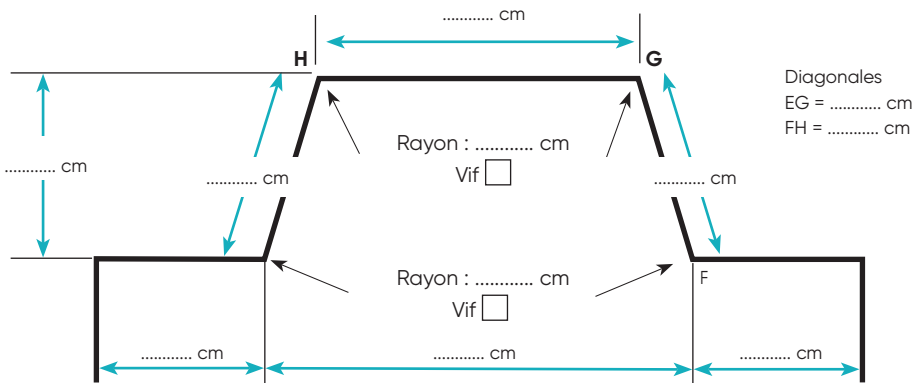


Nous vous préconisons d'utiliser le bon de commande de prise de cotes par triangulation dès lors que la cote EF est différente de 2 fois la profondeur. Cf. bon de commande p. 137.

**ESCALIER DROIT**



**ESCALIER TRAPÈZE**





N° client :	Référence client :	Date de commande :	Société :
-------------	--------------------	--------------------	-----------

CD = ..... cm

EF = ..... cm

CF = ..... cm

ED = ..... cm

EP = ..... cm

E1 = ..... cm

E2 = ..... cm

E3 = ..... cm

E4 = ..... cm

E5 = ..... cm

E6 = ..... cm

E7 = ..... cm

F1 = ..... cm

F2 = ..... cm

F3 = ..... cm

F4 = ..... cm

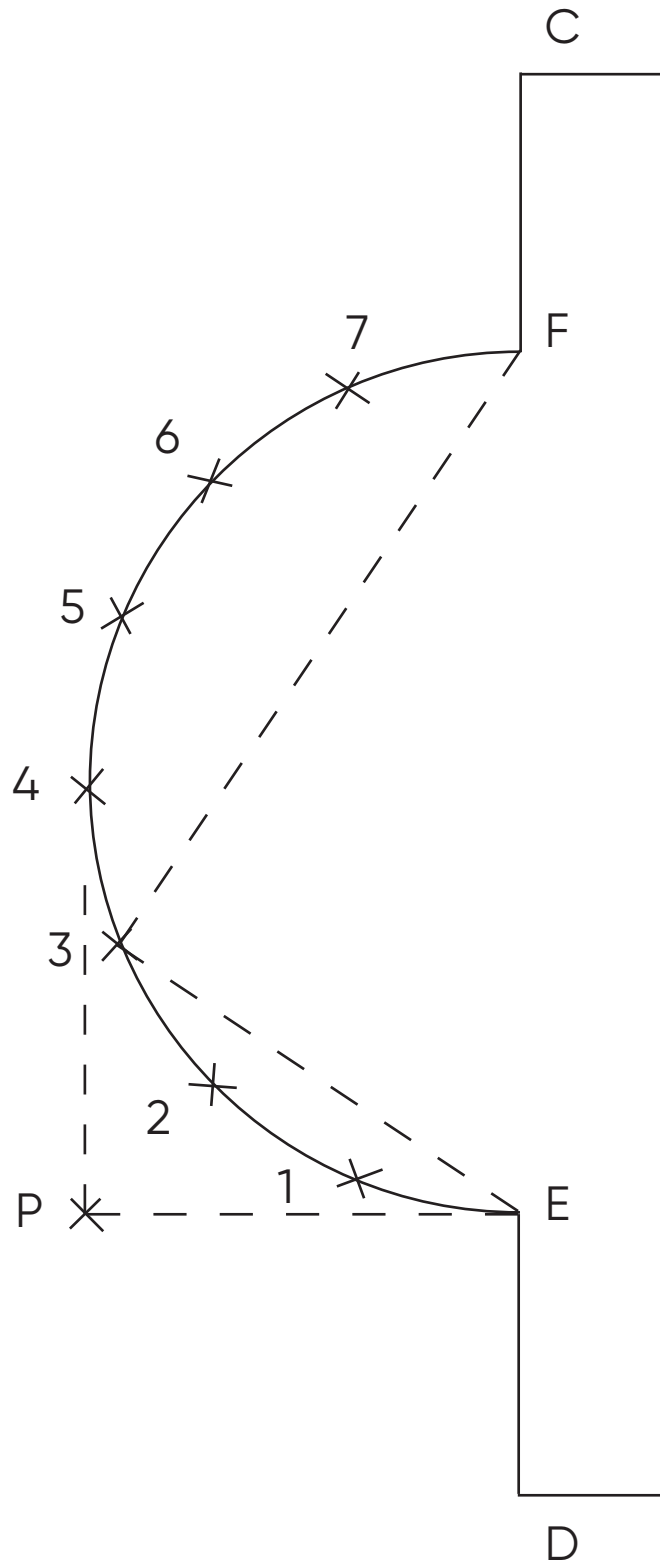
F5 = ..... cm

F6 = ..... cm

F7 = ..... cm

Rayon C = .....cm

Rayon D = .....cm





Nom de la société :	Référence client :
---------------------	--------------------

## INFO

Pour nous permettre de vous livrer avec un maximum d'efficacité, nous vous demandons de remplir ce questionnaire avec la plus grande vigilance. Nous déclinons toute responsabilité en cas d'inaccessibilité au lieu de livraison souhaité suivant les indications fournies par vos soins. Toute nouvelle livraison vous sera facturée. Merci de votre compréhension.



### MATÉRIEL COMMANDÉ

Volet   
  Couverture à barres   
  Ultima Cover   
  Couverture isotherme (plus de 4,50 m)   
  Piscines hors-sol

### PANNEAUX DE SIGNALISATION SUR LA ROUTE QUI MÈNE AU LIEU DE LIVRAISON SOUHAITÉ

Avez-vous déjà vu ce type de panneau de signalisation sur la route qui conduit au lieu de livraison souhaité ?

**3,5T**

Oui Si oui, précisez lequel : .....  
 Non

### ACCÈS AU LIEU DE LIVRAISON SOUHAITÉ : TYPES DE VÉHICULES SUSCEPTIBLES DE PASSER

Ci-dessous, différents types de véhicules. Précisez lesquels sont susceptibles de passer devant le lieu de livraison souhaité.



Porteur + remorque (38 tonnes) :  
 Oui     Non



Semi-remorque (38 tonnes) :  
 Oui     Non



Petit porteur (19 tonnes) :  
 Oui     Non



Petit camion (< 6 tonnes) :  
 Oui     Non



Camion poubelles :  
 Oui     Non



Camion béton :  
 Oui     Non



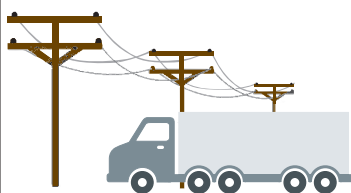
Camion fioul :  
 Oui     Non



Camionnette :  
 Oui     Non

### GABARIT DE PASSAGE DE CAMION : PRÉCISIONS

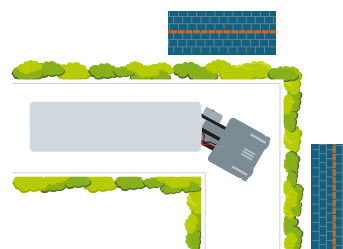
Attention au gabarit de passage du camion : êtes-vous dans l'un des cas illustrés ci-dessous ?



Fils électriques :  Oui     Non



Branches basses :  Oui     Non



Angles de rue :  Oui     Non

### AUTRES INDICATIONS, PRÉCISEZ



N° client : ..... Référence client : ..... Date de commande : .....

<p><b>Coordonnées société :</b></p> <p>Nom : .....</p> <p>Code postal : ..... Ville : .....</p> <p>Tél. : .....</p> <p>E-mail : .....</p> <p>Contact en cas de cotes manquantes : .....</p>	<p><b>Adresse de livraison :</b></p> <p>Nom : .....</p> <p>Adresse : .....</p> <p>Code postal : ..... Ville : .....</p> <p>Tél. (personne à contacter) : .....</p> <p>Retrait en agence : <input type="radio"/> Languedoc <input type="radio"/> Aquitaine <input type="radio"/> Ouest  <input type="radio"/> Rhône-Alpes <input type="radio"/> PACA</p>
---	---

Piscine neuve  Piscine existante : pour éviter une nouvelle prise de cotes, merci de préciser le n° de facture, de commande ou de BL de la couverture d'origine : .....

**Attention, les couvertures Ivernéa et Ivernéa Plus ne sont pas compatibles avec un tablier de lames PVC solaires.**

**TABLIER**

Immergé (Caillebotis hors d'eau)  Immergé (caillebotis immergé)  Hors-sol (sans habillage)  Hors-sol (avec habillage)

**GAMME / COLORIS**

**Ivernéa :**  
 Vert  Bleu  Beige  Gris

**Ivernéa plus :**  
 Ivernéa plus

**DIMENSIONS DU BASSIN**  
 (si volet immergé, mettre dimension hors coffre)

Longueur : ..... cm  
 Largeur : ..... cm

**Diagonales**  
 Diagonale AC = ..... cm  
 Diagonale BD = ..... cm  
 Diagonales prises en angles vifs.



**RAYONS**

A = ..... cm  
 B = ..... cm  
 C = ..... cm  
 D = ..... cm

**ESCALIER**

Oui  Non

**FORME :**  
 Droit  Roman

Indiquez la position de l'escalier :

Sur la largeur AB  Sur la largeur CD  
 Sur la longueur AD  Sur la longueur BC

**BLOC DE FILTRATION / DÉCOUPE**

Oui (fournir un plan)  Non

**ACCROCHAGE**

Sandowclip

**OPTION**

Sandowclip(s) supplémentaire(s) : recommandé pour les régions venteuses.

