



N° client : Référence client : Date de commande :


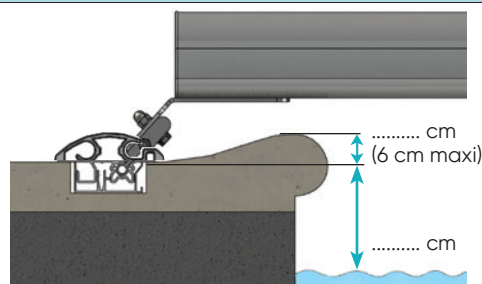
Coordonnées société :

Nom :
Code postal : Ville :
Tél. :
E-mail :
Contact en cas de cotes manquantes :

Adresse de livraison :

Nom :
Adresse :
Code postal : Ville :
Tél. (personne à contacter) :
Accès : Semi-remorque Porteur Autre :
Remplir le guide d'accessibilité affrètement, p. 147.
Retrait en agence : Languedoc Aquitaine Ouest
 Rhône-Alpes Pays Basque PACA

Piscine neuve Piscine existante : pour éviter une nouvelle prise de cotes, merci de préciser le n° de facture, de commande ou de BL du volet d'origine :

TYPE D'IMPLANTATION DES RAILS SUR PLAGE Encastré À visser**SOUHAITEZ-VOUS RECEVOIR LES RAILS AVANT LA COUVERTURE ?** Oui Non

Les flexibles vous seront livrés en même temps que les rails.

GESTION DE COMMANDE Wi-Key Boîtier à clé Bouton à clé encastrable (usage intérieur)**OPTIONS****Coffret Stop Sel** Oui Non**Émetteur Wi-Key supplémentaire** Oui Non

Si oui, précisez le nombre (3 maximum) :

Coffret récepteur Wi-Key déporté Oui Non**COULEUR DE LA COUVERTURE****Coloris conformes à la norme** Beige Gris moyen Gris foncé Vert amande Bleu**LONGUEUR DE FLEXIBLE HYDRAULIQUE**

..... m

(uniquement pour le raccordement entre le bloc moteur du coffre et la centrale hydraulique dans le local technique, 30 m max).

ÉQUERRE POUR L'HABILLAGE DU COFFRE1 équerre tous les 50 cm maxi est prévue par défaut pour un habillage d'un poids de 25 kg/m² et une charge de 100 kg. Prévoir des équerres supplémentaires si vous avez besoin de plus de résistance. Quantité complémentaire :**CAILLEBOTIS IPÉ POUR L'HABILLAGE DU COFFRE**

Caillebotis standard 75 cm

 Oui Non

Caillebotis sur-mesure

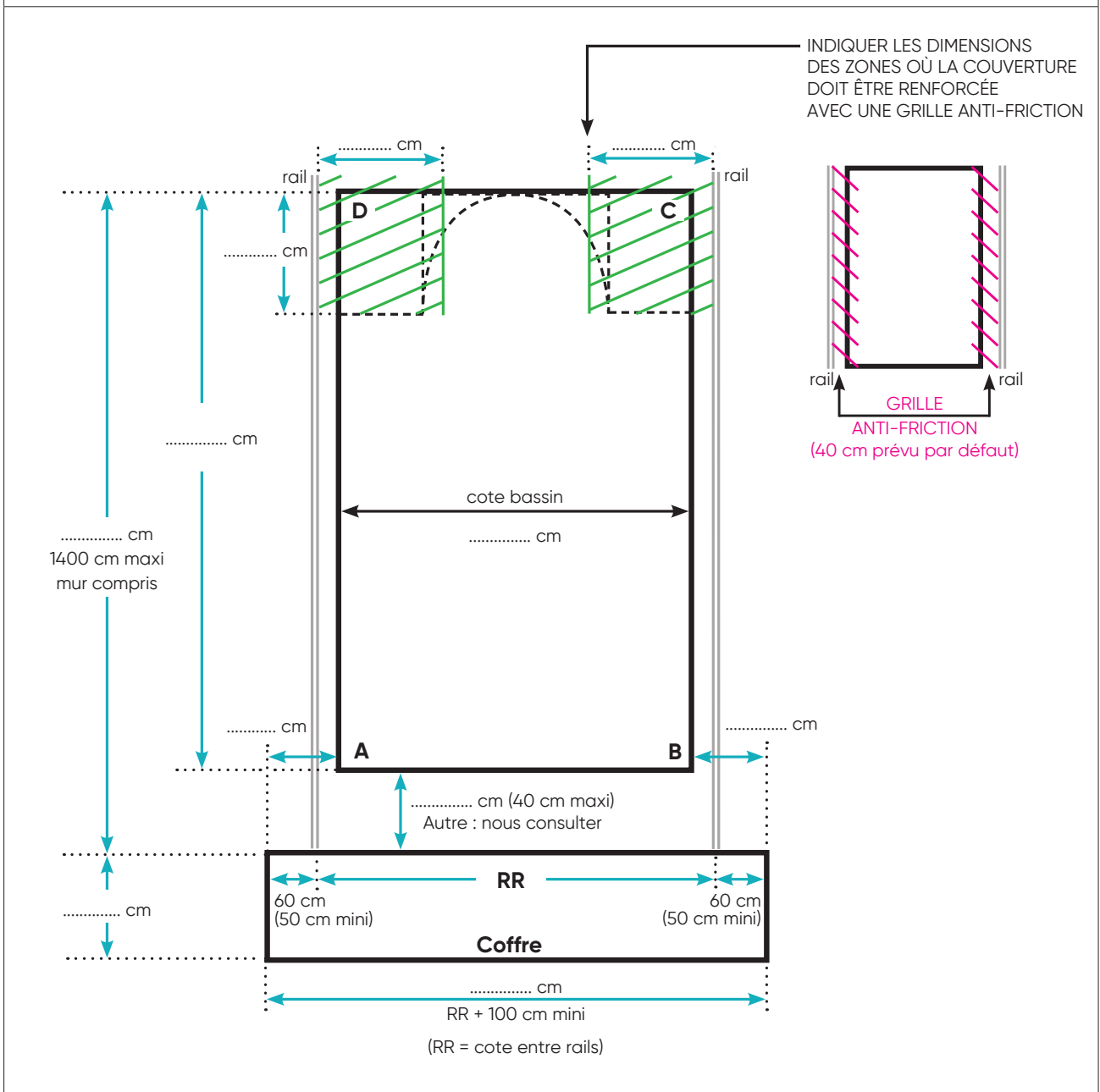
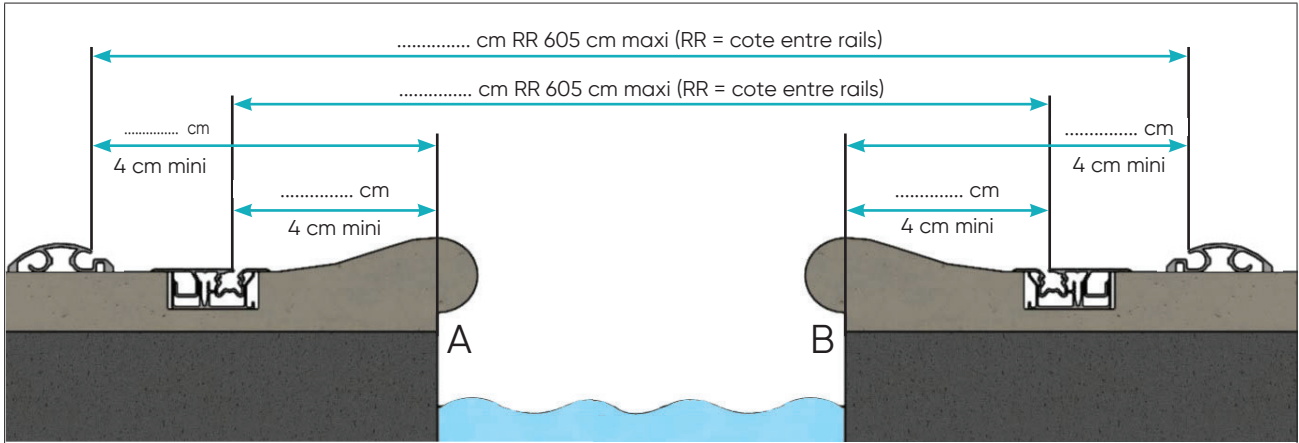
 Oui* Non Bassin intérieur Bassin extérieur

* Les caillebotis fournis par CF group seront confectionnés a posteriori de la pose de la couverture Ultima Cover et selon un schéma précis fourni par vos soins.

Les cotes indiquées sur le bon de commande font foi, CF group ne pourra être tenu comme responsable en cas de litige.



N° client :	Référence client :	Date de commande :
-------------	--------------------	--------------------





Nom de la société :	Référence client :
---------------------	--------------------

INFO

Pour nous permettre de vous livrer avec un maximum d'efficacité, nous vous demandons de remplir ce questionnaire avec la plus grande vigilance. Nous déclinons toute responsabilité en cas d'inaccessibilité au lieu de livraison souhaité suivant les indications fournies par vos soins. Toute nouvelle livraison vous sera facturée. Merci de votre compréhension.



MATÉRIEL COMMANDÉ			
<input type="checkbox"/> Volet	<input type="checkbox"/> Couverture à barres	<input type="checkbox"/> Ultima Cover	<input type="checkbox"/> Couverture isotherme (plus de 4,50 m)
<input type="checkbox"/> Piscines hors-sol			
PANNEAUX DE SIGNALISATION SUR LA ROUTE QUI MÈNE AU LIEU DE LIVRAISON SOUHAITÉ			
	Avez-vous déjà vu ce type de panneau de signalisation sur la route qui conduit au lieu de livraison souhaité ?		
3,5T			
<input type="checkbox"/> Oui	Si oui, précisez lequel :		
<input type="checkbox"/> Non			
ACCÈS AU LIEU DE LIVRAISON SOUHAITÉ : TYPES DE VÉHICULES SUSCEPTIBLES DE PASSER			
Ci-dessous, différents types de véhicules. Précisez lesquels sont susceptibles de passer devant le lieu de livraison souhaité.			
Porteur + remorque (38 tonnes) :	Semi-remorque (38 tonnes) :	Petit porteur (19 tonnes) :	Petit camion (< 6 tonnes) :
<input type="checkbox"/> Oui <input type="checkbox"/> Non	<input type="checkbox"/> Oui <input type="checkbox"/> Non	<input type="checkbox"/> Oui <input type="checkbox"/> Non	<input type="checkbox"/> Oui <input type="checkbox"/> Non
Camion poubelles :	Camion béton :	Camion fioul :	Camionnette :
<input type="checkbox"/> Oui <input type="checkbox"/> Non	<input type="checkbox"/> Oui <input type="checkbox"/> Non	<input type="checkbox"/> Oui <input type="checkbox"/> Non	<input type="checkbox"/> Oui <input type="checkbox"/> Non
GABARIT DE PASSAGE DE CAMION : PRÉCISIONS			
Attention au gabarit de passage du camion : êtes-vous dans l'un des cas illustrés ci-dessous ?			
Fils électriques : <input type="checkbox"/> Oui <input type="checkbox"/> Non	Branches basses : <input type="checkbox"/> Oui <input type="checkbox"/> Non	Angles de rue : <input type="checkbox"/> Oui <input type="checkbox"/> Non	
AUTRES INDICATIONS, PRÉCISEZ			