

	<b>Bénéficiaire du service VGV :</b> <input type="checkbox"/> Oui <input type="checkbox"/> Non	DE NOVEMBRE À MARS	AVRIL	DE MAI À AOÛT	SEPTEMBRE, OCTOBRE
		<b>J+5</b>	<b>J+6</b>	<b>J+7</b>	<b>J+6</b>

N° client : ..... Référence client : ..... Date de commande : .....

<b>Coordonnées société :</b> Nom : ..... Code postal : ..... Ville : ..... Tél. : ..... E-mail : ..... Contact en cas de cotes manquantes : ..... ..... .....	<b>Adresse de livraison :</b> Nom : ..... Adresse : ..... Code postal : ..... Ville : ..... Tél. (personne à contacter) : ..... Accès : <input type="checkbox"/> Semi-remorque <input type="checkbox"/> Porteur Autre : ..... Remplir le guide d'accessibilité affrètement, en pages suivantes. Retrait en agence : <input type="radio"/> Ouest <input type="radio"/> Rhône-Alpes <input type="radio"/> PACA <input type="radio"/> Aquitaine <input type="radio"/> Pays Basque
--	--

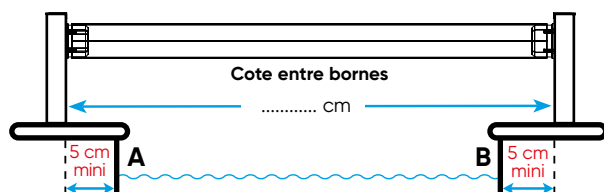
Piscine neuve  Piscine existante : pour éviter une nouvelle prise de cotes, merci de préciser le n° de facture, de commande ou de BL du volet d'origine : .....

**!** Si toutes les informations ne sont pas remplies, votre commande ne pourra pas être validée et donc mise en production dans les délais annoncés.

<p><b>PLAN</b></p> <p style="background-color: #e91e63; color: white; text-align: center; padding: 5px;"><b>CÔTÉ MÂT / ENROULEUR = AB</b></p>	<p><b>TYPE DE CONSTRUCTION</b></p> <p><input type="checkbox"/> Béton <input type="checkbox"/> Résine <input type="checkbox"/> Bois <input type="checkbox"/> Tôle  <input type="checkbox"/> Coque polyester <input type="checkbox"/> Parpaing polystyrène                  - Marque : .....                  - Modèle : .....</p> <p><b>ÉTANCHÉITÉ</b></p> <p><input type="checkbox"/> Liner* <input type="checkbox"/> Membrane armée <input type="checkbox"/> Carrelage  <input type="checkbox"/> Enduit <input type="checkbox"/> Autre : .....                  * Un rayon de 5 cm sera réalisé sur votre tablier</p> <p><b>DIAGONALES BASSIN</b></p> <p>Diagonale AC = ..... cm                   Diagonale BD = ..... cm </p> <p><b>ESCALIER OU DÉCOUPE TABLIER</b></p> <p><input type="checkbox"/> Escalier roman* <input type="checkbox"/> Escalier droit*  <input type="checkbox"/> Escalier trapèze* <input type="checkbox"/> Découpe tablier (joindre un plan)                  * Indiquer les dimensions sur le plan dédié</p> <p><b>SKIMMERS/DÉBORDEMENT</b></p> <p><b>Skimmers</b> <input type="checkbox"/> À l'aplomb <input type="checkbox"/> En saillie de ..... cm  <b>Skimmers sur les largeurs : les positionner sur le schéma</b>  <b>Skimmers sur les longueurs :</b> <input type="radio"/> BC <input type="radio"/> AD</p> <p><b>Débordement</b> sur <input type="radio"/> AB <input type="radio"/> BC <input type="radio"/> CD <input type="radio"/> AD  <input type="radio"/> Coffret Infinity existant                  Par défaut : 1 kit/4 m sur les longueurs.                  Nous préconisons les accrochages Pushlock cavalier, qui seront livrés en inox brut.</p> <div style="border: 1px solid #e91e63; padding: 5px; margin-top: 10px;"> <p style="color: #e91e63; font-weight: bold;">skimmer : Indiquer les positions exactes des skimmers.   : Indiquer les positions des kits d'accrochage déjà installés.</p> <p style="color: #e91e63; font-size: small;">Pour répondre à la norme de sécurité NF P90-308, les kits d'accrochage doivent être installés conformément à nos préconisations présentes dans les notices. Le positionnement des kits d'accrochage sera déterminé par CF group suivant la configuration de votre bassin. Un plan détaillé vous sera transmis lors de la livraison de votre tablier.</p> <p style="color: #e91e63; font-size: small;">Pour la conformité à l'ensemble de la Norme NF P90-308, il est indispensable que tous les éléments constituant cette couverture de sécurité (mécanique, lames, motorisation...) proviennent de chez CF group. Dans le cas contraire, nous ne serons pas en mesure de vous délivrer ce certificat.</p> <p style="color: #e91e63; font-size: small;">Limites d'utilisation : les volets DEL sur bassins à débordement ne peuvent être conformes que si le bassin est équipé d'un dispositif type coffret Infinity d'abaissement automatique du niveau d'eau d'au moins 2 cm lorsque le volet est fermé sur le bassin.</p> <p style="color: #e91e63; font-size: small;">À ce jour les volets DEL comportant une forme amovible sur un escalier latéral ne sont pas conformes à la norme NF P90-308. Sauf indication contraire du fabricant de l'alarme, les alarmes par immersion ne sont pas compatibles avec les volets DEL.</p> </div>
<p style="background-color: #e91e63; color: white; text-align: center; padding: 5px;"><b>CÔTÉ OPPOSÉ À ENROULEUR</b></p> <p style="background-color: #e91e63; color: white; text-align: center; padding: 5px;"><b>CÔTÉ ENROULEUR</b></p>	

N° client :	Référence client :	Date de commande :	Société :
-------------	--------------------	--------------------	-----------

## COTE ENTRE BORNES



**Cote entre bornes mini = largeur bassin [AB] + 10 cm**

Largeur bassin	Cote entre bornes maxi
2 m	2,35 m
2,50 m	2,85 m
3 m	3,35 m
3,50 m	3,85 m
4 m	4,35 m
4,50 m	4,85 m
5 m	5,35 m

## VERSION

Électrique  Solaire

## COULEUR DES BORNES

Blanc  Noir  Gris

## GESTION DE COMMANDE

Wi-Key  Bouton à clé

Émetteur Wi-Key supplémentaire  Oui  Non Si oui, précisez le nombre (3 max.) : .....

## TABLIER

**Lames polycarbonate opaques - 69 mm** (incompatibles avec un traitement au brome)

Blanc nordique

Je souhaite qu'un capuchon sur 3 ne soit pas posé en usine pour faciliter le montage par coulissement :  Côté AD  Côté BC  
Par défaut, tous les capuchons seront posés.

**Lames polycarbonate solaires - 69 mm** (incompatibles avec un traitement au brome)

Noir cristal  Argenté  Noir absolu  Bleu cristal\*  Cristal\*  Brun cristal\*  Vert cristal\*

Je souhaite qu'un capuchon sur 3 ne soit pas posé en usine pour faciliter le montage par coulissement :  Côté AD  Côté BC  
Par défaut, tous les capuchons seront posés.

**Lames 69 PVC opaques**

Blanc  Beige  Gris  Bleu\*

Je souhaite qu'un capuchon sur 3 ne soit pas posé en usine pour faciliter le montage par coulissement :  Côté AD  Côté BC  
Par défaut, tous les capuchons seront posés.

**Lames 84 PVC opaques**

**! Prendre les lames 69 PVC opaques si votre bassin est d'une largeur supérieure à 5,05 m.**

Blanc  Gris

Délai supplémentaire pour les lames de plus de 6 m et les lames indiquées avec un \*.

## KIT D'ACCROCHAGE

Pushlock

Blanc  Beige  Gris  Gris foncé  Bleu  Vert argile

Quicklock + Outil (uniquement pour les lames 69 PVC opaques et polycarbonate solaires)

Blanc  Beige  Gris

Passesangle blanc (uniquement pour les lames 69 PVC opaques et polycarbonate solaires)

Pitons margelles béton  Pitons margelles bois

## Fixation :

À sceller

Chevillée

Cavalier

Cavalier haut (uniquement Pushlock)

**Si des kits d'accrochage sont déjà installés, indiquer leur position sur le plan précédent.**

## OPTIONS

**LivePool cover** (uniquement pour la version électrique)  Oui  Non

**Pool Sound** (uniquement pour la version électrique)  Oui  Non

**Coffret Stop Sel** (uniquement pour la version électrique)  Oui  Non

**Interrupteur automatique**  Oui  Non

**Fixation murale** (1 borne du côté moteur, 1 fixation murale du côté libre)  Oui  Non

**Kit de débordement** (renseigner la position du débordement en page 1)  Oui  Non

## VOILE D'HIVERNAGE / VOILE DE PROTECTION

**Ivernée One** :  Oui Compléter le bon de commande en pages suivantes.  Non

**Ivernée** :  Oui Compléter le bon de commande en pages suivantes.  Non

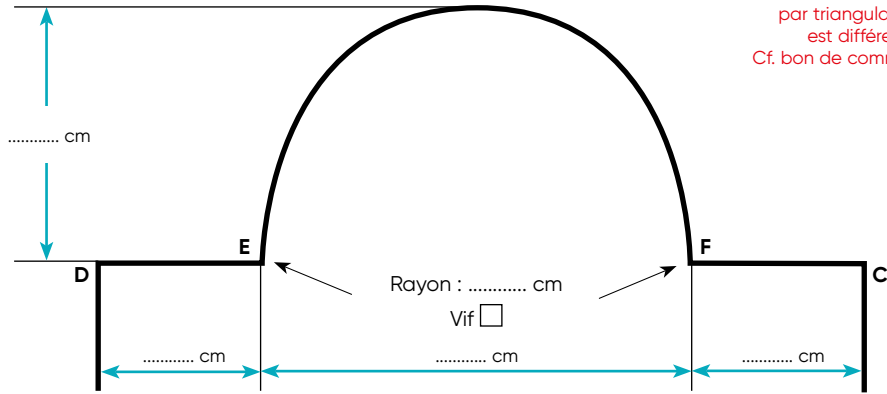
**Ivernée Plus** :  Oui Compléter le bon de commande en pages suivantes.  Non

# PLAN ESCALIER VOLET

N° client :	Référence client :	Date de commande :	Société :
-------------	--------------------	--------------------	-----------

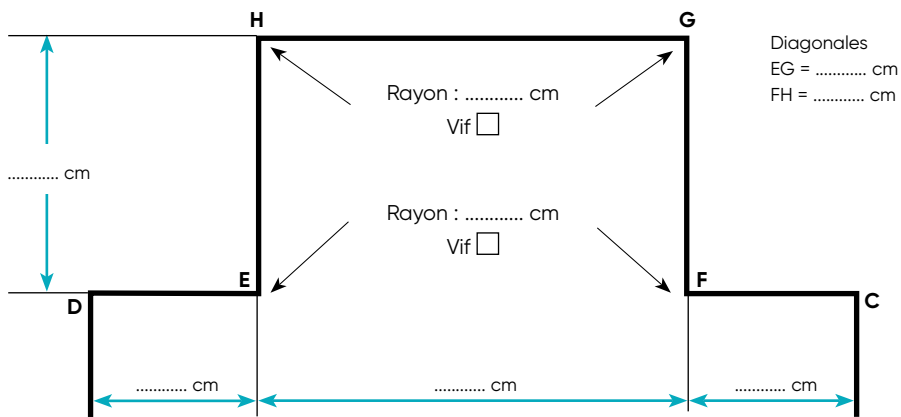
: Indiquer les positions exactes des skimmers  
E : Indiquer les positions des kits d'accrochage déjà installés

## ESCALIER ROMAN

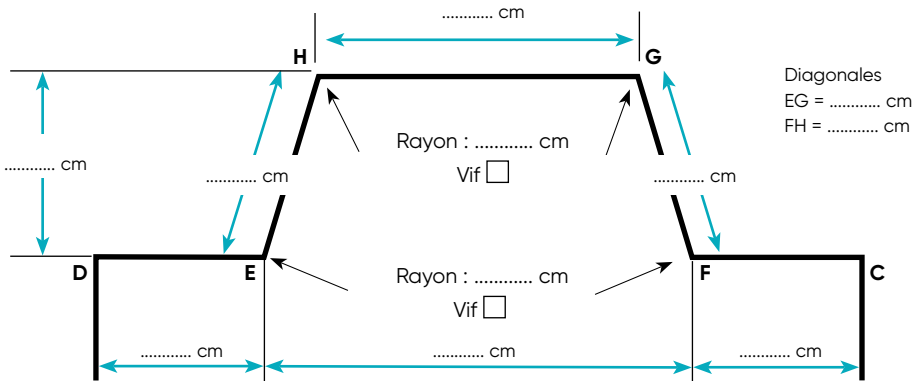


Nous vous préconisons d'utiliser le bon de commande de prise de cotes par triangulation dès lors que la cote EF est différente de 2 fois la profondeur. Cf. bon de commande en pages suivantes.

## ESCALIER DROIT



## ESCALIER TRAPÈZE



# PLAN TRIANGULATION VOILE

N° client :	Référence client :	Date de commande :	Société :
-------------	--------------------	--------------------	-----------

CD = ..... cm

EF = ..... cm

CF = ..... cm

ED = ..... cm

EP = ..... cm

E1 = ..... cm

E2 = ..... cm

E3 = ..... cm

E4 = ..... cm

E5 = ..... cm

E6 = ..... cm

E7 = ..... cm

F1 = ..... cm

F2 = ..... cm

F3 = ..... cm

F4 = ..... cm

F5 = ..... cm

F6 = ..... cm

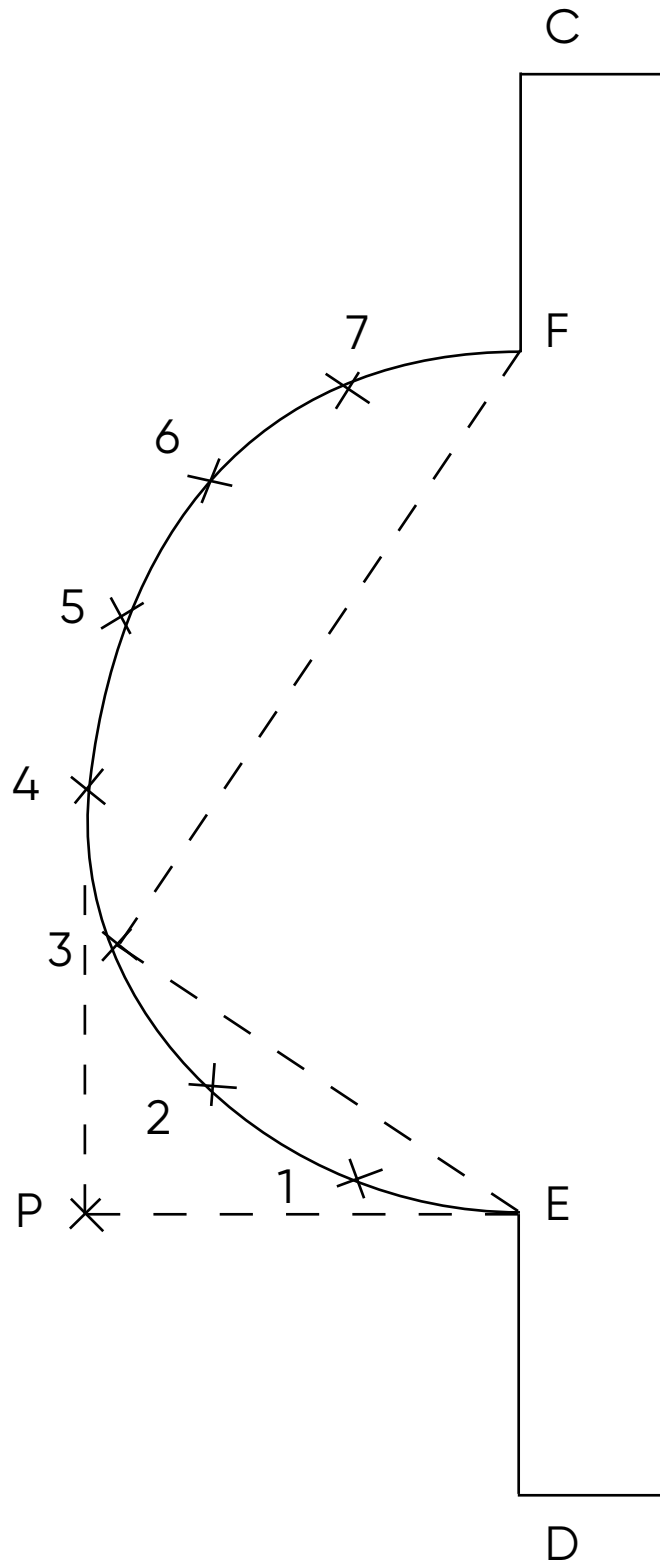
F7 = ..... cm

Rayon C = ..... cm

Rayon D = ..... cm

Rayon E = ..... cm

Rayon F = ..... cm



# GUIDE D'ACCESSIBILITÉ AFFRÈTEMENT

Nom de la société :	Référence client :
---------------------	--------------------

## INFO


Pour nous permettre de vous livrer avec un maximum d'efficacité, nous vous demandons de remplir ce questionnaire avec la plus grande vigilance. Nous déclinons toute responsabilité en cas d'inaccessibilité au lieu de livraison souhaité suivant les indications fournies par vos soins. Toute nouvelle livraison vous sera facturée. Merci de votre compréhension.



### MATÉRIEL COMMANDÉ

Volet     Couverture à barres     Ultima Cover     Couverture isotherme (plus de 4,50 m)     Piscines hors-sol

### PANNEAUX DE SIGNALISATION SUR LA ROUTE QUI MÈNE AU LIEU DE LIVRAISON SOUHAITÉ

 Avez-vous déjà vu ce type de panneau de signalisation sur la route qui conduit au lieu de livraison souhaité ?

Oui Si oui, précisez lequel : .....  
 Non

### ACCÈS AU LIEU DE LIVRAISON SOUHAITÉ : TYPES DE VÉHICULES SUSCEPTIBLES DE PASSER

Ci-dessous, différents types de véhicules. Précisez lesquels sont susceptibles de passer devant le lieu de livraison souhaité.



Porteur + remorque (38 tonnes) :  
 Oui     Non



Semi-remorque (38 tonnes) :  
 Oui     Non



Petit porteur (19 tonnes) :  
 Oui     Non



Petit camion (< 6 tonnes) :  
 Oui     Non



Camion poubelles :  
 Oui     Non



Camion béton :  
 Oui     Non



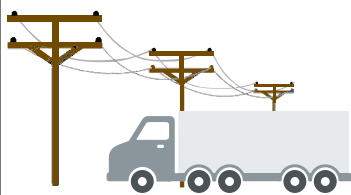
Camion fioul :  
 Oui     Non



Camionnette :  
 Oui     Non

### GABARIT DE PASSAGE DE CAMION : PRÉCISIONS

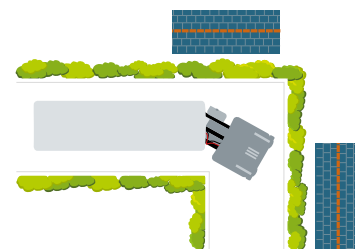
Attention au gabarit de passage du camion : êtes-vous dans l'un des cas illustrés ci-dessous ?



Fils électriques :  Oui     Non



Branches basses :  Oui     Non



Angles de rue :  Oui     Non

### AUTRES INDICATIONS, PRÉCISEZ

N° client : ..... Référence client : ..... Date de commande : .....

<p><b>Coordonnées société :</b></p> <p>Nom : .....</p> <p>Code postal : ..... Ville : .....</p> <p>Tél. : .....</p> <p>E-mail : .....</p> <p>Contact en cas de cotes manquantes : .....</p>	<p><b>Adresse de livraison :</b></p> <p>Nom : .....</p> <p>Adresse : .....</p> <p>Code postal : ..... Ville : .....</p> <p>Tél. (personne à contacter) : .....</p> <p>Retrait en agence : <input type="radio"/> Ouest <input type="radio"/> Rhône-Alpes <input type="radio"/> PACA  <input type="radio"/> Aquitaine <input type="radio"/> Pays Basque</p>
---	---

Piscine neuve  Piscine existante : pour éviter une nouvelle prise de cotes, merci de préciser le n° de facture, de commande ou de BL de la couverture d'origine : .....

Attention, les voiles Ivernéa, Ivernéa One et Ivernéa Plus ne sont pas compatibles avec un tablier de lames PVC solaires.

**TABLIER POUR VOILET :**

Immergé (caillebotis hors d'eau)  Immergé (caillebotis immergés)  Hors-sol (sans habillage)  Hors-sol (avec habillage)

**GAMME / COLORIS**

**Ivernéa One :**  
 Beige  Gris


**Ivernéa :**  
 Beige  Gris


**Ivernéa plus :**  
 Ivernéa plus

**DIMENSIONS DU BASSIN** (si volet immergé caillebotis hors d'eau, mettre dimension hors coffre volet)

Longueur : ..... cm  
 Largeur : ..... cm

**Dimension du niveau d'eau sous margelle**

Moins de 3 cm => pas possible   
 De 3 à 6 cm  
 Plus de 6 cm

**Diagonales**   
 Diagonale AC = ..... cm  
 Diagonale BD = ..... cm

**RAYONS**

A = ..... cm  
 B = ..... cm  
 C = ..... cm  
 D = ..... cm

**ESCALIER**

Oui  Non

**FORME :**  
 Droit  Roman

Indiquez la position de l'escalier :

Sur la largeur AB  Sur la largeur CD  
 Sur la longueur AD  Sur la longueur BC

**BLOC DE FILTRATION / DÉCOUPE**

Oui (fournir un plan)  Non

**ACCROCHAGE**

Sandowclip

**OPTION**

Sandowclip(s) supplémentaire(s) : qté : .....  
 recommandé pour les régions venteuses.

Ancrages supplémentaires pour région venteuse

*Options non disponibles pour Ivernéa One*

